



# 名片制作

—Word 图文混排

讲课人：丁梦龙

# 观察一下



少林正宗

大力金鋼腿

時代廣場天台

少林正宗大力金剛腿

# 名片精彩展示

红动中国WWW.REDOCN.COM



## 余干箭牌·卫浴专卖店

### 胡文辉

手机:15979357758  
地址:迎宾大道中段  
邮箱:yuganjianpaiweiyu@163.com

天华木门·格林地板  
品质源于自然

杨立国 | 董事长

地址:铁岭市盐业专营公司对过  
电话:0410-4834849  
传真:0410-4834849  
手机:13904900438



### 铁岭市正大装饰材料商行

鑫鼎陶瓷 专卖店

### 程玲

地址:余干石山徐阳桥  
手机:15270375232 13766476518



Wankon LIGHTING 阳光照明

### 李向军

地址:余干县德胜大道45号  
手机:13766480318 0793-3210758

# 任务分析：制作个人名片

★ 基础任务：  
创意设计个人专属名片



# 单位LOGO图片

## 单位名称



船流街社区幼儿园

## 姓名

姜开美

让明天的太阳

从这里升起

手机:13953995608

## 联系方式



# 文字信息



你好！我是船流街  
社区幼儿园幼师**姜  
开美**，这是我的名  
片，请多多指教。

名片尺寸：

9厘米X5.4厘米

# 制作名片需要的对象？

插入文本框

插入“图片”



# 任务实践

## 可以使用那些对象创作名片？



- 1、插入图片
- 2、插入剪贴画
- 3、自选图形
- 4、文本框

- 1、字
- 2、插
- 3、文
- 4、月
- 效果
- 5、字
- 6、整

### 技巧亮点：

- 1、线条分割，划分区域。
- 2、字体的大小对比、区域颜色对比，制作大气名片。

小提示：  
同学们可以去观看微课视频。

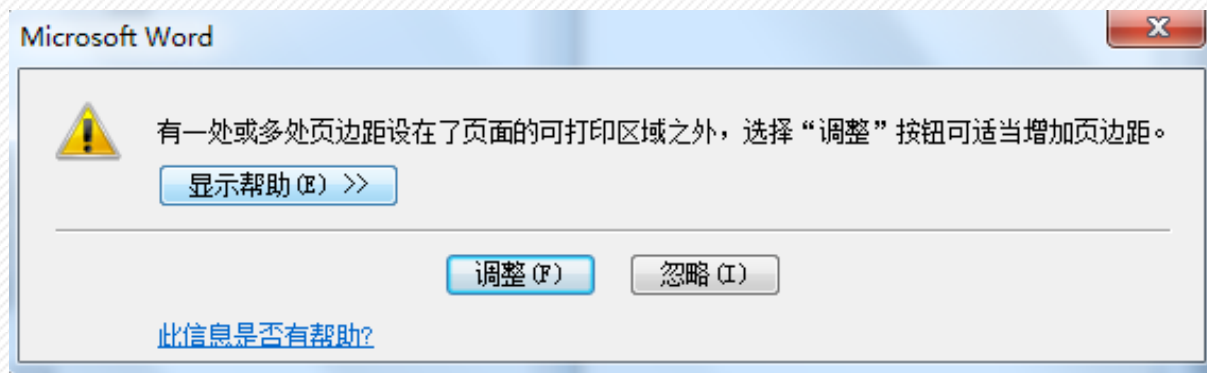
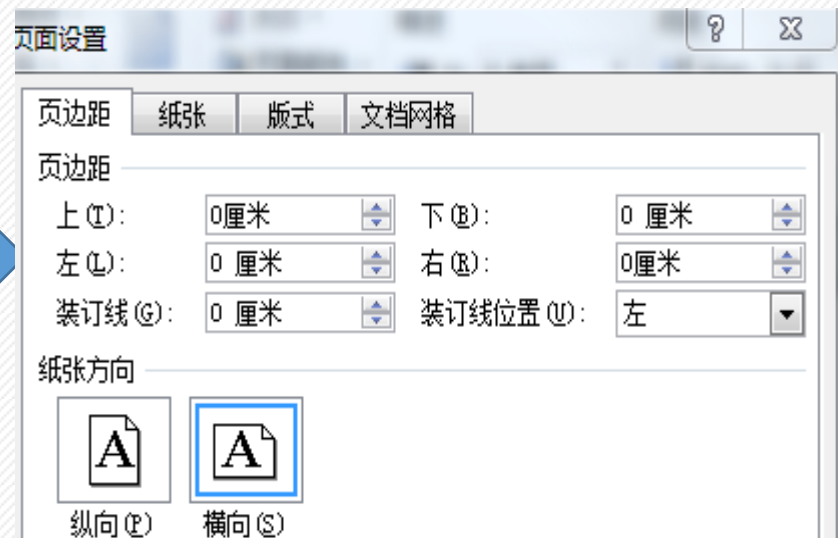
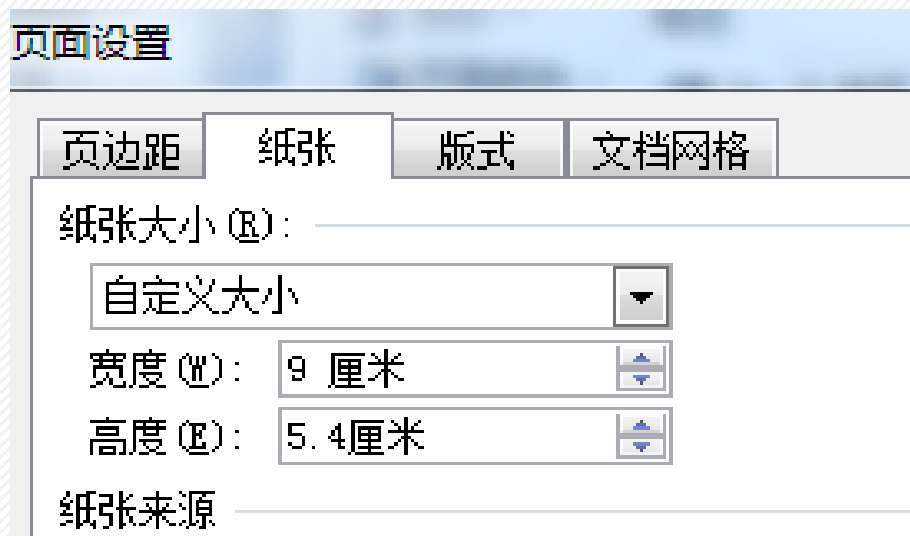
的衣橱股份有限公司  
8888 8888  
nicdn@qq.com  
www.666.com  
耀霖市杰东区888号666弄



# 任务实践提示步骤

方法： 页面布局——> 页面设置对话框

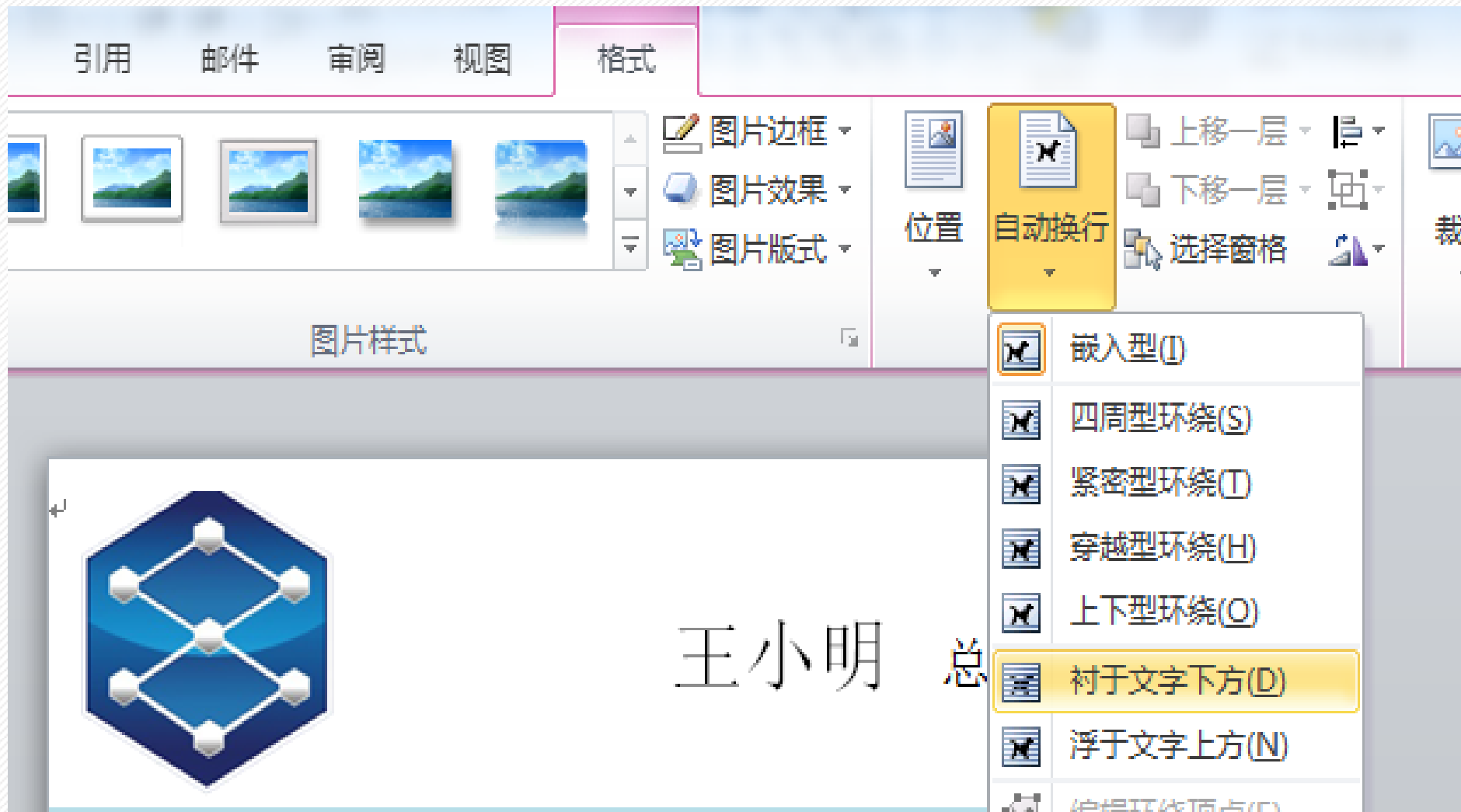
1、将文档纸张大小设置为名片大小



# 答疑解惑

## 插入图片LOGO后，图片很难移动怎们办？

格式菜单  
自动换行  
修改默认的  
嵌入型  
环绕方式



# 答疑解惑

如何设置形状填充色？ 如何去掉黑色边框？

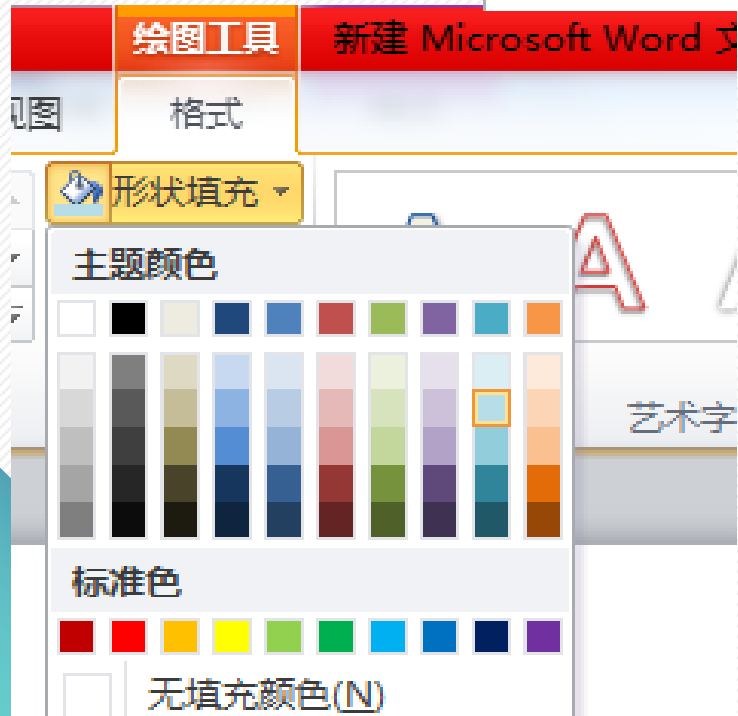
新疆豪利生物科技有限公司

XINJIANG HAO LI SHENG WU KE JI GONG SI

地址：乌鲁木齐天津路 372 号 电话：0991-3344453 13078938293  
Email: [www.yahoo.com.cn](http://www.yahoo.com.cn) 传真：0991-3344453 35628921

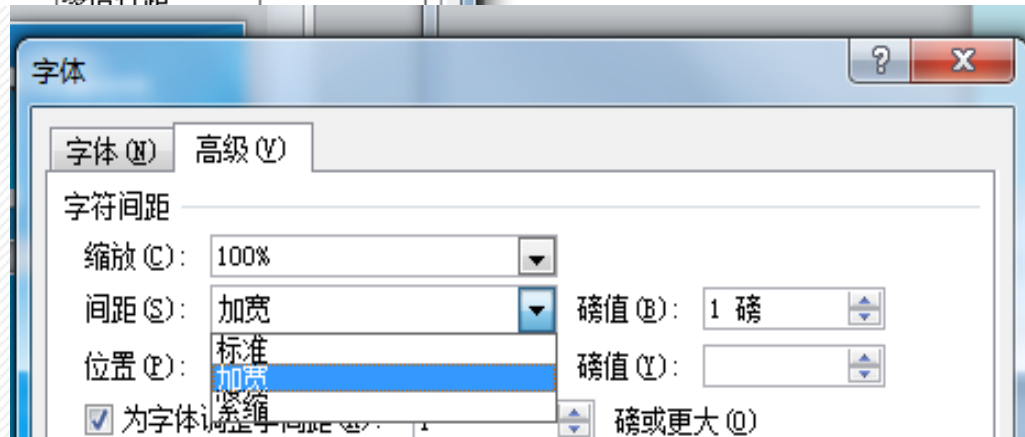
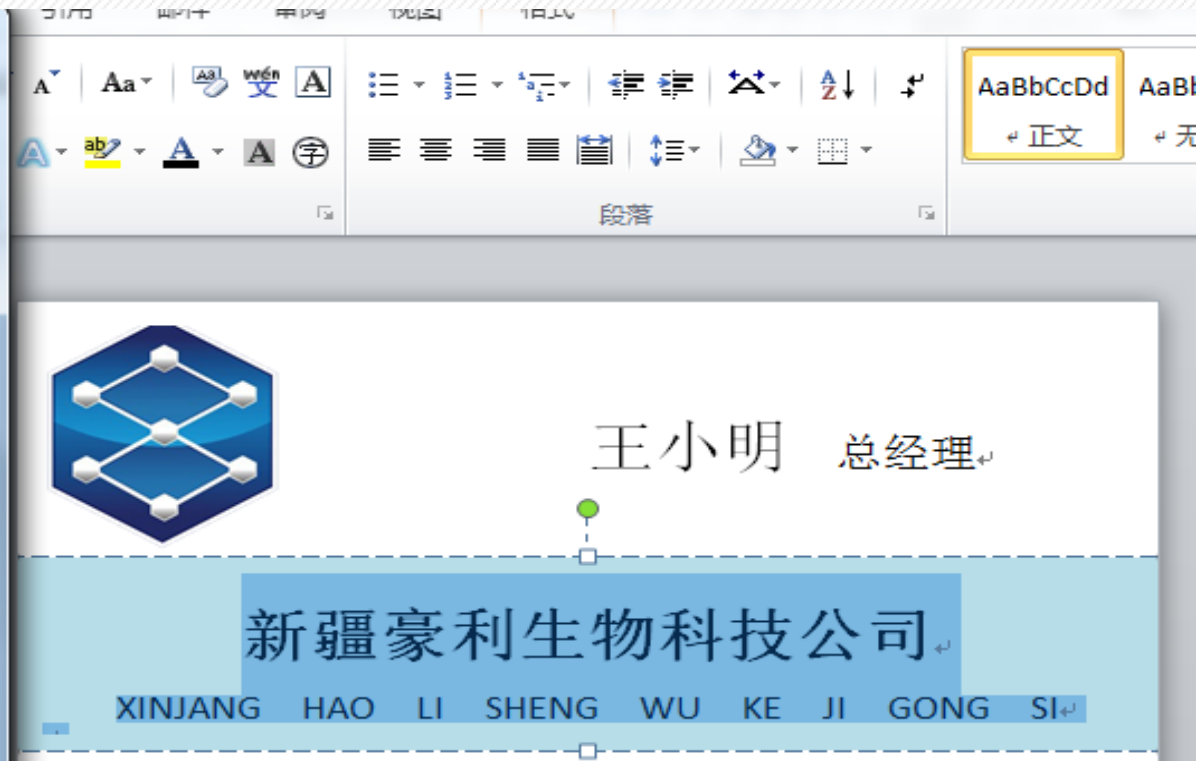
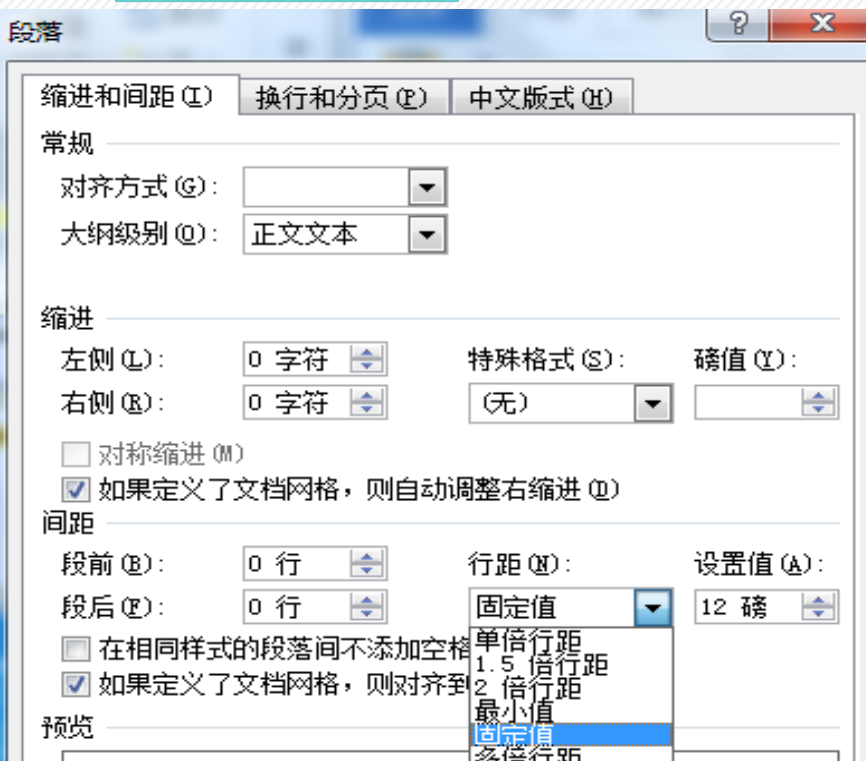
## 格式菜单

形状填充 形状轮廓



# 答疑解惑

# 如何调整行距？ 如何调整字符间距？



请同学们依据自己的职业规划制作一款专属自己的个人名片

# 回顾总结



- 1、插入文本框、图片、自选图形
- 2、如何对形状、文字设置填充颜色与轮廓颜色
- 3、图片、文本框在文档中的围绕方式

# 课后作业

请同学们回去根据自己的个人的职业规划继续完成制作自己专属名片

感谢聆听！